

Педагогикалык кеңеште
тарабынан кабыл алынган
протокол №1
"20" 08 2022-ж.

БЕКИТЕМИН
мектеп директору В.С. Азиев
"2" 08 2022-ж.

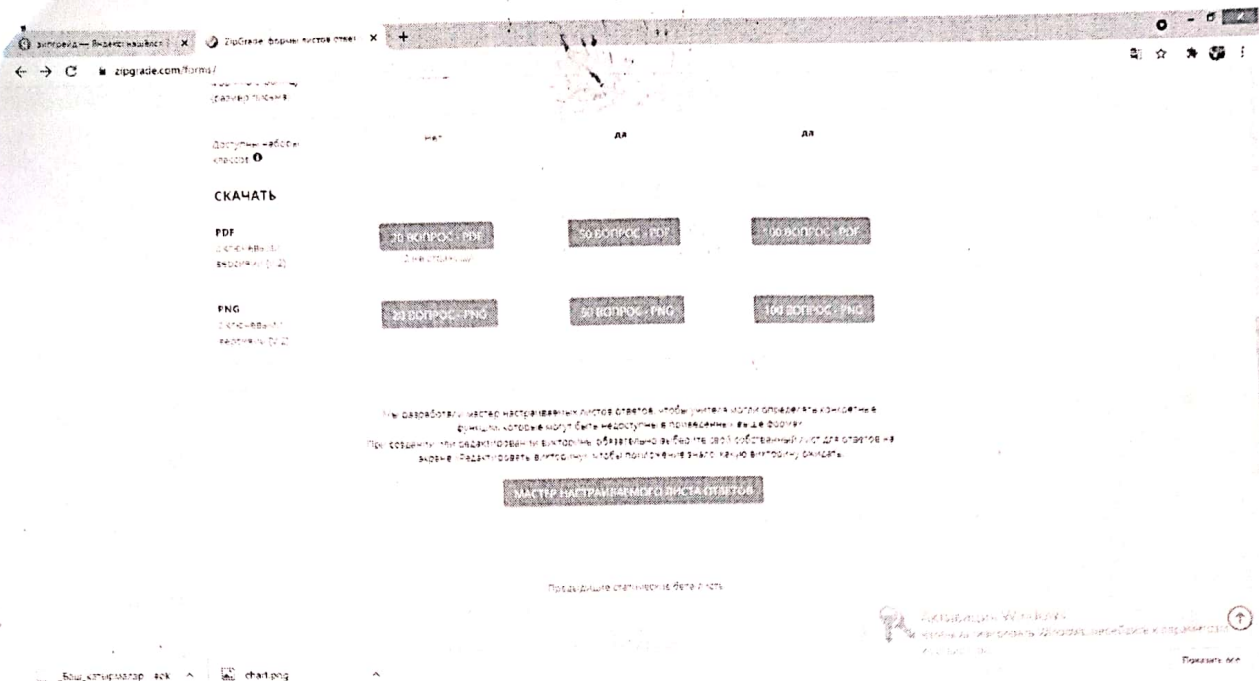
ТЕЛЕФОНДУН ЖАРДАМЫ МЕНЕН ZIP GRADE ТИРКЕМЕСИН КОЛДОНУУ МЕНЕН ТЕСТ ТЕКШЕРҮҮНҮН ИНСТРУКЦИЯСЫ

МАКСАТЫ: ОКУТУУНУ БААЛООДО ЖАНА КОРРЕКТИРОВКАЛООДО
КАЙТАРЫМ БАЙЛАНЫШ МЕХАНИЗМИНИН БОЛУШУ.

Азыркы учурда түрдүү тармактарда жаңы маалымат технологиялардын тездик менен өнүгүүсүн байкоого болот. Билим берүү тармагында да мезгилдин өтүшү менен окутуунун техникалык жабдыктары кеңири колдонулуп жатат. Биз бул материалда кадимки колдонуп жүргөн телефондун жардамында ZIP Grade деп аталган тиркемени колдонуп алынган тесттерди жеңил жана тез текшерүүгө болот. Ал үчүн томонкүдөй кадамдарды жасоо керек:

1-кадам. Интернет браузердин жардамында <https://www.zipgrade.com/> сайтына кирип, электрондук почтанын жардамында катталуу керек натыйжада колдонуучу үчүн жеке кабинет ачылат. Жеке кабинетте алынган тесттер жөнүндө маалыматтар, жеке аккаунт, класстар, жооп баракчаларын даярдоо ж.б. функциялар камтылган. Жооп баракчасын даярдоо үчүн жеке кабинеттен листы ответов болүгүнө кирип, бул жерден 20, 50 жана 100 суроого карата жооп баракчаларын PDF жана PNG форматтарында көчүрүп алууга болот.


	20	50	100
Максимальное количество вопросов	20	50	100
Раздел студенческого билета	нет	да	да
Num шифр	N/A	5	5



В этой статье мы расскажем, как быстро проверить тест или опрос с помощью телефона. Всё что нам нужно, это ваш тест с возможностью выбора правильных ответов (a,b,c,d,e) и телефон. Это могут быть распечатанные или выведенные на проектор задания для всего класса. И теперь, с этой минуты вам больше не придётся ставить плюсы и минусы красной ручкой на полях. Итак, всё внимание приложению ZIP Grade.

Приложение позволяет сканировать ответы учеников и выдавать моментальный результат. Ученик выбирает правильный ответ, заносит его в распечатанный бланк, а вы сканируете их ответы при помощи телефона. Ну, обо всё поподробнее.

Шаг 1. Для начала необходимо найти бланки, куда ученики будут вносить ответы. Заходим на сайт <https://www.zipgrade.com/>, переходим во вкладку Answer Sheets и выбираем нужный нам бланк для ответов. До 20 вопросов, до 50 или до 100. Всё зависит от количества вопросов, которые вы приготовили. Их может быть любое количество: 35, 70,99 и 1




Шаг 2. Скачиваем приложение на телефон. Есть как on AppStore, так и on Play Market. Всего приложение предлагает бесплатно до 100 зашифрованных квизов в месяц. А если желаете сканировать бесчисленное количество раз, то стоимость всего 7\$ в год. Это дешевле, чем ваше потраченное время на проверку каждого теста. Приводим ниже дополнительную инструкцию, как создать новый тест.

The image shows two screenshots of the Quizizz app. The left screenshot shows a list of quizzes with columns for Name, Class, and a 'Create Quiz' button. The right screenshot shows the 'NEW QUIZ' screen with fields for Name, Class, and a 'Create Quiz' button. There are also callout boxes with instructions.

После того, как заполнили все поля для квиза нажимаем Создать тест (Create Quiz)

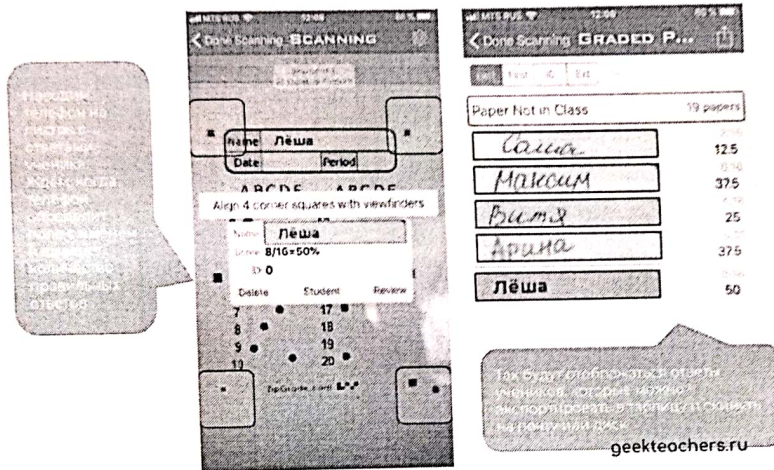
Шаг 3. Заполняем раздел с ключами



Каждому вопросу можно начислять различное количество баллов



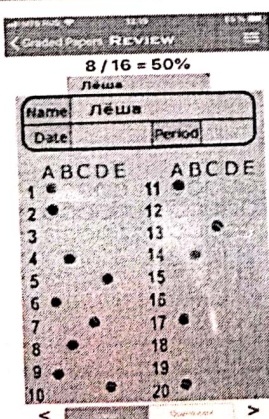
Шаг 4. Когда ввели ключи начинаем проверку работ. Важно: Телефон определяет границы листка и необходимо, чтобы все 4 квадрата по краям листка были неповреждёнными. Как только

вы увидели по центру окно с именем ученика и его процент, то работа считается проверенной и можно сканировать ответ другого ученика, просто поменяв листок. Для этого не требуется нажимать кнопку сохранить. Это происходит автоматически. Когда вы всё проверили возвращаемся на страницу с нашим тестом и переходим во вкладку Review Papers и смотрим результаты каждого ученика. Также все результаты можно сохранить на диск или отправить на почту.

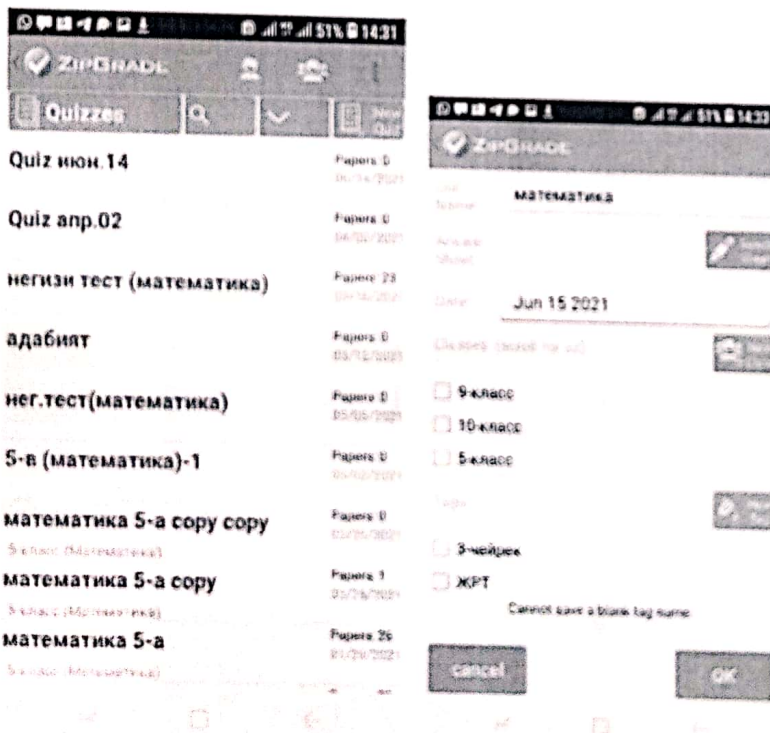


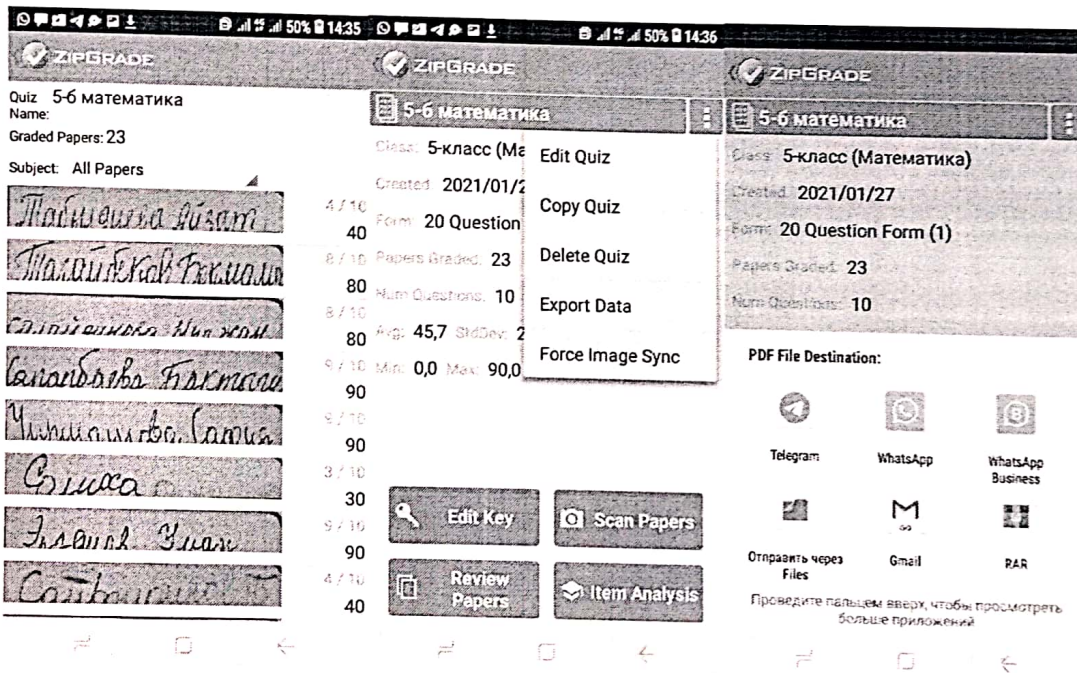
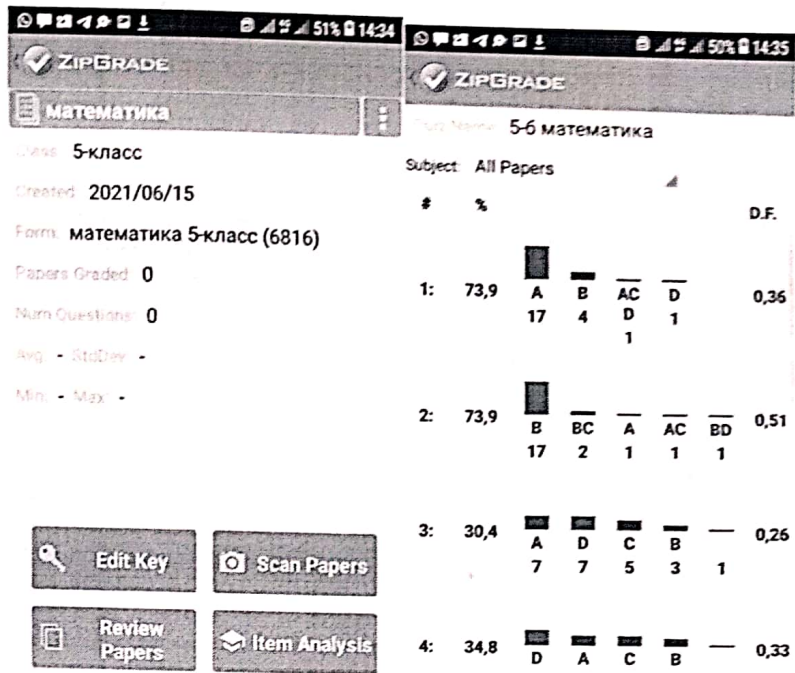
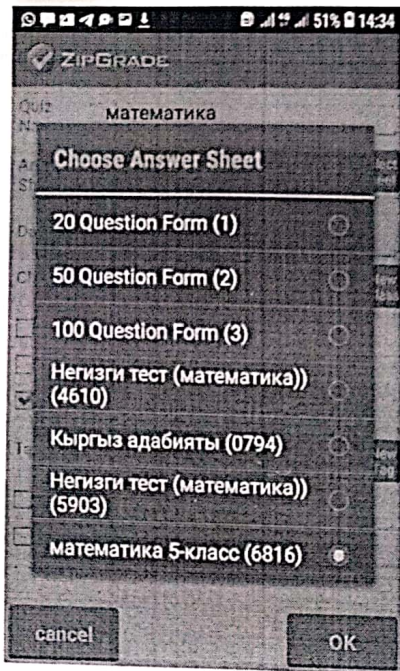
Шаг 5. Вот и всё! Приложение позволяет посмотреть ответы каждого ученика и проанализировать ответ на каждый вопрос у всего класса в целом.



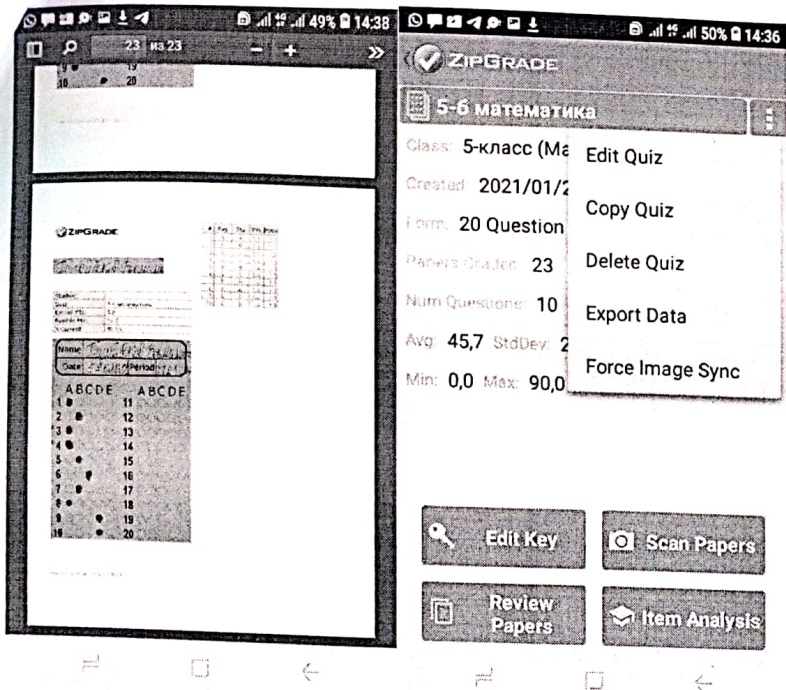
Возможность проанализировать ответы каждого ученика и всего класса



Вот и всё! Ставьте лайки и не забудьте добавить себе на страницу, чтобы не потерять :)







ZIPGRADE.COM

Name	Class	Quiz
Student ZipGrade ID	Key	
0	A	71
1	B	72
2	C	73
3	D	74
4	E	75
5		76
6		77
7		78
8		79
9		80
10		81
11		82
12		83
13		84
14		85
15		86
16		87
17		88
18		89
19		90
20		91
		92
		93
		94
		95
		96
		97
		98
		99
		100

Name: _____ Class: _____ Quiz: _____
 Date: _____ Period: _____

ABCDE ABCDE
 1 11
 2 12
 3 13
 4 14
 5 15
 6 16
 7 17
 8 18
 9 19
 10 20

ABCDE ABCDE ABCDE
 1 11 31
 2 12 32
 3 13 33
 4 14 34
 5 15 35
 6 16 36
 7 17 37
 8 18 38
 9 19 39
 0 20 40
 ABCDE ABCDE ABCDE
 1 21 41
 2 22 42
 3 23 43
 4 24 44
 5 25 45
 6 26 46
 7 27 47
 8 28 48
 9 29 49
 10 30 50

ZIPGRADE.COM

ZIPGRADE

С помощью бесплатной учетной записи вы можете сдавать до 100 работ каждый месяц. У вас осталось 100 баллов. Нужно больше?

Все викторины

Увеличить выборки | Архив | Показать архивные викторины | Новая викторина

Поиск

Класс	Название викторины	Дата	Вопросов
	Репетиция 100%	2021-04-02	10
	Математика 100%	2021-03-16	30
	Английский	2021-03-12	15
	Математика 100%	2021-03-05	13
	5-й класс (Математика)	2021-03-02	10
5-класс (Математика)	Викторина 100%	2021-02-25	10
5-класс (Математика)	Математика 100%	2021-02-25	10
5-класс (Математика)	Математика 100%	2021-01-29	10
5-класс (Математика)	Математика 100%	2021-01-27	10
5-класс (Математика)	5-б математика	2021-01-27	10

zipgrade.com/quiz/QjNWScpEYnHn...1072211E-2E2E-4503-81E9-710139786A51/ab/v/

Тест: 5-б математика

Класс: 5-класс (Математика)

ДЕТАЛИ ВИКТОРИНЫ

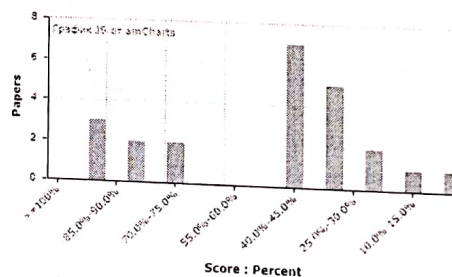
Редактировать | Архив | Делиться | Копировать

Имя: 5-б математика
 Лист ответов: Стандартная форма 20 вопросов
 Дата: 27 января 2021 г.
 Класс: 5-класс (Математика)
 Все теги викторины: 3-4 класс

КЛЮЧ ОТВЕТА

Количество активных клавиш: 1
 Ключевые ярлыки ответа: ABCD

РАСПРЕДЕЛЕНИЕ БАЛЛОВ



Ключи вопросов загружены: нет
 Открытая отправка: отключено
 Количество проверенных заданий: 0
 Просмотр / изменение параметров удаленного тестирования

СТАТИСТИКА ВИКТОРИНЫ PDF CSV

Количество статей: 23
 Количество вопросов: 10
 Возможные точки: 10

	Счет	Процентов
Минимум	0	0,0
Максимум	9	90,0
В среднем	4,6	45,7
Медиана	4	40,0

АНАЛИЗ ПРЕДМЕТОВ

Первичный ключ А - 23 статьи

Имя	Оч	М	Ключ	Время
Ильин Илья	3	30,0	A	2021-01-26 21:17
Толкина Анастасия	1	10,0	A	2021-01-26 21:17
Мухоманова	3	30,0	A	2021-01-26 21:18
Маамаев Данил	0	0,0	A	2021-01-26 21:18
Виноградова Анна	4	40,0	A	2021-01-26 23:24
Андреева Анастасия	3	30,0	A	2021-01-26 23:25
Абдулмуталимов	3	30,0	A	2021-01-26 23:25
Сидоров	2	20,0	A	2021-01-26 23:26
Александров Александр	2	20,0	A	2021-01-26 23:26
Давыдов Данил	4	40,0	A	2021-01-26 23:27

Доступны версии: нет да да

СКАЧАТЬ

PDF
 с ключевыми
 версиями (M2)

20 ВОПРОСОВ - PDF
 50 ВОПРОСОВ - PDF
 100 ВОПРОСОВ - PDF

PNG
 с ключевыми
 версиями (M2)

20 ВОПРОСОВ - PNG
 50 ВОПРОСОВ - PNG
 100 ВОПРОСОВ - PNG

Мы разработали тесты, настроили их работу, чтобы учителя могли передать их коллегам
 функции, которые не были доступны в предыдущих версиях.
 При создании или обновлении викторины обязательно выберите свой собственный метод для ответов на
 вопросы. Редактировать викторины можно только в том случае, если вы выбрали фиксированный метод.

МАСТЕР НАСТРОЙКИ ВОПРОСОВ И ОТВЕТОВ

Предложить ответ вместо буквы



Новый лист ответа

Опубликованные листы ответов

Имя	Созданный	Нум. Вопросов	Нум. Цифр ZipGrade D	Для печати PDF	Для встраивания PNG	Статус	Доля
Тест для администратора (1704)	2021-03-12	15	0	PDF - 1 на страницу PDF - 2 на страницу	PNG	Опубликовано	Поделиться формой
Негативный тест (математика) (1816)	2021-03-25	15	0	PDF - 1 на страницу PDF - 2 на страницу PDF - 4 на страницу	PNG	Опубликовано	Поделиться формой
Негативный тест (математика) (1803)	2021-03-25	60	0	PDF - 1 на страницу	PNG	5 использовано	Поделиться формой

УСТАНОВИТЬ ZIPGRADE БЕСПЛАТНО

Available on the App Store | Get it on Google play

ПРОДУКТ
Ценообразование
Листы с ответами для печати
Служба поддержки
Исход на студенческий портал

ИНФОРМАЦИЯ О КОМПАНИИ:
О нас
Политика конфиденциальности
Активация Windows

ZIPGRADE

Викторины | Класы | Студенты | Теги | Листы ответов | Совместное использование | Мой аккаунт | Более

С помощью бесплатной учетной записи вы можете оценивать до 100 работ каждый месяц. У вас осталось 100 бумаг. Нужно больше?

Шаг 1 из 5 Пользовательское имя листа ответов

Имя

Математика Биндасс

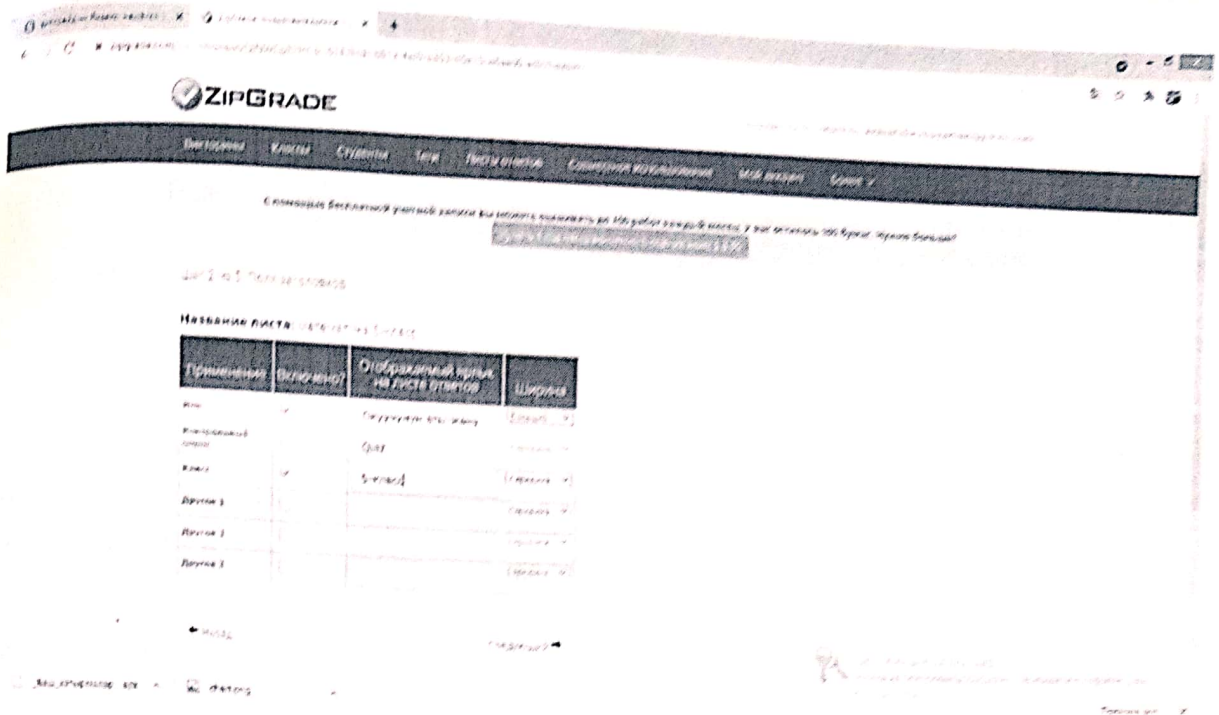
Следующий

УСТАНОВИТЬ ZIPGRADE БЕСПЛАТНО

Available on the App Store | Get it on Google play

ПРОДУКТ
Ценообразование
Листы с ответами для печати
Служба поддержки
Исход на студенческий портал

ИНФОРМАЦИЯ О КОМПАНИИ:
О нас
Политика конфиденциальности
Условия использования
Электронная почта: info@zipgrade.com
ZipGrade LLC
Активация Windows



chrome x ZIPGrade: пользовательские л... x +
rade.com/customSheets/CjNWCpEYHnsh.62426fdf-b81a-4af0-b453-d0a25ce8aa06/edit/counts/

Шаг 3 из 5: Ключевая версия и студенческий билет

Название листа: математика 5-класс

Включите раздел студенческого билета:

Количество цифр студенческого билета:

Ярлык раздела студенческого билета:

Включите раздел ключевой версии:

Письма для ключевых версий:

Этикетка раздела ключевой версии:

[← Назад](#)

[Следующий →](#)

Шаг 4 из 5: Определите вопросы

Название листа: математика 5-класс

Число Тип Этикеты

Вопросов пока нет. Используйте разделы ниже, чтобы добавить вопросы.

[Добавить вопросы с несколькими вариантами ответов](#)

[Добавляйте вопросы с несколькими вариантами ответов с чередующимися метками ответов](#)

[Добавить подробные вопросы для ярлыков](#)

[Добавить вопросы с числовым вводом](#)

[← Назад](#)

С помощью бесплатной пробной версии ZipGrade вы можете создавать и редактировать вопросы для своих классов. [Узнать больше](#)

Определите вопросы

Название листа: математика 5-класс

Тип

Вопросов пока нет. Используйте разделы ниже, чтобы добавить вопросы.

[Добавить вопросы с несколькими вариантами ответов](#)

[Добавляйте вопросы с несколькими вариантами ответов с чередующимися метками ответов](#)

[Добавить подробные вопросы для ярлыков](#)

[Добавить вопросы с числовым вводом](#)

Добавить вопросы с несколькими вариантами ответов

тип вопроса

Внешняя этикетка

Количество вопросов

20

Ярлыки ответов

АБВГД

Буквы, которые будут использоваться для меток этого вопроса, вводятся без пробелов. Например, ABCDE или TF. Введите до 10 букв.

Закрыть **Добавить вопросы**

Шаг 4 из 5: Определите вопросы

Предварительный просмотр

Название листа: Математика 5-класс

Число	Тип	Этикетки	
1	Внешние ярлыки	A5B7GD	<input type="checkbox"/>
2	Внешние ярлыки	A5B7GD	<input type="checkbox"/>
3	Внешние ярлыки	A5B7GD	<input type="checkbox"/>
4	Внешние ярлыки	A5B7GD	<input type="checkbox"/>
5	Внешние ярлыки	A5B7GD	<input type="checkbox"/>
6	Внешние ярлыки	A5B7GD	<input type="checkbox"/>
7	Внешние ярлыки	A5B7GD	<input type="checkbox"/>
8	Внешние ярлыки	A5B7GD	<input type="checkbox"/>
9	Внешние ярлыки	A5B7GD	<input type="checkbox"/>
10	Внешние ярлыки	A5B7GD	<input type="checkbox"/>
11	Внешние ярлыки	A5B7GD	<input type="checkbox"/>
12	Внешние ярлыки	A5B7GD	<input type="checkbox"/>
13	Внешние ярлыки	A5B7GD	<input type="checkbox"/>
14	Внешние ярлыки	A5B7GD	<input type="checkbox"/>
15	Внешние ярлыки	A5B7GD	<input type="checkbox"/>
16	Внешние ярлыки	A5B7GD	<input type="checkbox"/>
17	Внешние ярлыки	A5B7GD	<input type="checkbox"/>
18	Внешние ярлыки	A5B7GD	<input type="checkbox"/>

Окуучунун аты-жөнү: 5-класс:

ZIPGRADE.COM

1. A B C D E F G H I J K L M N O P Q R S T U V W X Y Z 0 1 2 3 4 5 6 7 8 9 *

2. A B C D E F G H I J K L M N O P Q R S T U V W X Y Z 0 1 2 3 4 5 6 7 8 9 *

3. A B C D E F G H I J K L M N O P Q R S T U V W X Y Z 0 1 2 3 4 5 6 7 8 9 *

4. A B C D E F G H I J K L M N O P Q R S T U V W X Y Z 0 1 2 3 4 5 6 7 8 9 *

5. A B C D E F G H I J K L M N O P Q R S T U V W X Y Z 0 1 2 3 4 5 6 7 8 9 *

6. A B C D E F G H I J K L M N O P Q R S T U V W X Y Z 0 1 2 3 4 5 6 7 8 9 *

7. A B C D E F G H I J K L M N O P Q R S T U V W X Y Z 0 1 2 3 4 5 6 7 8 9 *

8. A B C D E F G H I J K L M N O P Q R S T U V W X Y Z 0 1 2 3 4 5 6 7 8 9 *

9. A B C D E F G H I J K L M N O P Q R S T U V W X Y Z 0 1 2 3 4 5 6 7 8 9 *

10. A B C D E F G H I J K L M N O P Q R S T U V W X Y Z 0 1 2 3 4 5 6 7 8 9 *

11. A B C D E F G H I J K L M N O P Q R S T U V W X Y Z 0 1 2 3 4 5 6 7 8 9 *

12. A B C D E F G H I J K L M N O P Q R S T U V W X Y Z 0 1 2 3 4 5 6 7 8 9 *

13. A B C D E F G H I J K L M N O P Q R S T U V W X Y Z 0 1 2 3 4 5 6 7 8 9 *

14. A B C D E F G H I J K L M N O P Q R S T U V W X Y Z 0 1 2 3 4 5 6 7 8 9 *

15. A B C D E F G H I J K L M N O P Q R S T U V W X Y Z 0 1 2 3 4 5 6 7 8 9 *


Атың:

окуучу ID:

ZIPGRADE.COM

математика 5-класс (6816)

Максимум. # на странице: 2



Окуучунун аты-жөнү: 5-класс:

ZIPGRADE.COM

1. A B C D E F G H I J K L M N O P Q R S T U V W X Y Z 0 1 2 3 4 5 6 7 8 9 *

2. A B C D E F G H I J K L M N O P Q R S T U V W X Y Z 0 1 2 3 4 5 6 7 8 9 *

3. A B C D E F G H I J K L M N O P Q R S T U V W X Y Z 0 1 2 3 4 5 6 7 8 9 *

4. A B C D E F G H I J K L M N O P Q R S T U V W X Y Z 0 1 2 3 4 5 6 7 8 9 *

5. A B C D E F G H I J K L M N O P Q R S T U V W X Y Z 0 1 2 3 4 5 6 7 8 9 *

6. A B C D E F G H I J K L M N O P Q R S T U V W X Y Z 0 1 2 3 4 5 6 7 8 9 *

7. A B C D E F G H I J K L M N O P Q R S T U V W X Y Z 0 1 2 3 4 5 6 7 8 9 *

8. A B C D E F G H I J K L M N O P Q R S T U V W X Y Z 0 1 2 3 4 5 6 7 8 9 *

9. A B C D E F G H I J K L M N O P Q R S T U V W X Y Z 0 1 2 3 4 5 6 7 8 9 *

10. A B C D E F G H I J K L M N O P Q R S T U V W X Y Z 0 1 2 3 4 5 6 7 8 9 *

11. A B C D E F G H I J K L M N O P Q R S T U V W X Y Z 0 1 2 3 4 5 6 7 8 9 *

12. A B C D E F G H I J K L M N O P Q R S T U V W X Y Z 0 1 2 3 4 5 6 7 8 9 *

13. A B C D E F G H I J K L M N O P Q R S T U V W X Y Z 0 1 2 3 4 5 6 7 8 9 *

14. A B C D E F G H I J K L M N O P Q R S T U V W X Y Z 0 1 2 3 4 5 6 7 8 9 *

15. A B C D E F G H I J K L M N O P Q R S T U V W X Y Z 0 1 2 3 4 5 6 7 8 9 *

Атың:

окуучу ID:

ZIPGRADE.COM

математика 5-класс (6816)